

# SCHULZEITUNG



## EINLEITUNG

Liebe Schülerinnen und Schüler,  
liebe Lehrkräfte und Mitarbeitende  
der Friedrich-Ebert-Schule,  
liebe Eltern,

in der Schulzeitung-AG haben wir  
uns viele Gedanken gemacht, um  
für unsere Schule eine  
interessante Schulzeitung zu  
entwickeln.

Während unserer Treffen haben  
wir uns als Redaktionsteam mit  
verschiedenen Themen rund um  
den Aufbau einer Zeitung  
auseinandergesetzt, überlegt  
welche Themen für unsere Schule  
wichtig sind und was unsere  
Schülerinnen und Schüler  
interessieren könnte. Wir hatten  
viel Spaß beim Zusammenstellen  
und Schreiben der Zeitung und  
wünschen euch viel Spaß beim  
Lesen!



Euer Redaktionsteam der Friedrich-Ebert-Schule



Emilio 3a  
Toni 3b  
Carla und Lena 4a  
Zoe und Emily 4b,  
Dila und Abdigani 4c  
und Oscar 4b



---

# SCHULZEITUNG

---



---

## WAS EUCH ERWARTET

### Spannendes aus dem Schuljahr an der FES


- Fasching.....Seite 1
- Projekttag zum Friedensweg.....Seite 1
- Rätsel zum Friedensweg.....Seite 2
- Verkehrssicherheitstraining.....Seite 3
- iRespect.....Seite 4
- Wie gefällt euch der Ganzttag? - Eine Umfrage.....Seite 5
- Ein tierisch guter Schulhund Kiwi!.....Seite 7
- Ein Interview mit einer echten Autorin.....Seite 8
- Einleitung zu Luna die kleine Hexe.....Seite 9

### Zum Nachmachen und Mitmachen

- Rätselspaß für die Ferien.....Seite 10
- Kreuzworträtsel.....Seite 11
- Zusammengesetzte Nomen.....Seite 12
- Kochrezepte.....Seite 13
- Witze .....Seite 14
- Salzteig herstellen.....Seite 15

### Rückblick und Ausblick

- Rückblick auf das Schuljahr 2023 / 24.....Seite 16
- Wünsche für die 4. Klassen.....Seite 17



# SCHULZEITUNG



## FASCHING



Frau Oetjen hat an Fasching ein Parcours in der Turnhalle aufgebaut. Dann konnten wir Klasse für Klasse in die Turnhalle kommen. Die einzelnen Kinder sind den Parcours verkleidet abgelaufen, während Musik im Hintergrund lief. Im Anschluss sind alle in ihre Klassenräume gegangen und haben dort Klassenaktivitäten unternommen, wie zum Beispiel Spiele spielen. Manche Klassen haben ihre Räume auch geschmückt.

Zoe 4b

## PROJEKTTAG ZUM FRIEDENSWEG



Frieden - das ist schön!

Am Projekttag zum Friedensweg haben wir in der 4c gemalt, gebastelt und verschiedene Spiele zum Thema entwickelt.

Dabei war es wichtig, dass wir einander helfen, respektvoll miteinander umgehen und freundlich zueinander sind.

Wir haben mit Playmobilfiguren einzelne Verhaltensregeln aus dem Friedensweg nachgestellt, einen Würfel gebastelt und ein neues "Mensch ärgere Dich nicht" mit den Verhaltensregeln vom Friedensweg erarbeitet.

Sich an den Friedensweg zu halten ist wichtig, damit es allen an unserer Schule gut gehen kann.

Abdigani 4c

# SCHULZEITUNG



## RÄTSELBILD ZUM FRIEDENSWEG

Zu welchem Foto gehört welche Regel vom Friedensweg?  
Verbinde das passende Foto mit der passenden Regel.



Entwickelt von der 4c



- Sauberkeit**
- Schule sauber halten
  - vorsichtig mit Sachen umgehen
  - Ordnung halten



- Fairness**
- Stopp-Regel (I Respect)
  - Meinungsfreiheit



- Lernbereitschaft**
- zuhören
  - Melderegul
  - Klingelzeichen beachten
  - Aufgaben erledigen
  - gegenseitig helfen



- Respekt**
- sich an Regeln erinnern und daran halten



- Freundlichkeit**
- alle willkommen
  - begrüßen
  - Bitte und Danke sagen
  - Rücksicht nehmen
  - langsam gehen

# SCHULZEITUNG



## VERKEHRSSICHERHEITSTRAINING

-Training für einen sicheren Schulweg-

### 2. Klasse Rollertraining:

Bei der Rollerprüfung haben die Zweitklässler ihren Rollerführerschein gemacht. Dafür wurde ein Parcours in der Sporthalle aufgebaut. Dieser beinhaltete: Rampen sowie auch ruckartiges Bremsen und schnelles Fahren von Kurven. Viel Kindern hatte es großen Spaß gemacht.

### 3. Klasse Bustraining:

Bei der Busprüfung gingen die Drittklässler mit den Lehrkräften nacheinander vor die Schule. Dort wartete der Busfahrer mit seinem Bus. Der Busfahrer erklärte den Kindern die Schilder und Gegenstände im und am Bus. Dann ging es los, die Kinder suchten sich einen Platz im Bus und hielten sich gut fest. Der Bus fuhr los. Ein paarmal fuhr er um die Schule. Dabei machte er ein paar Vollbremsungen. Die Kinder mussten aufpassen, dass sie nicht durch den Bus fliegen. Danach gingen die Kinder wieder aufs Schulgelände



### 4. Klasse Fahrradtraining:

Zuerst hielten die Viertklässler ihre Fahrräder. In der Zeit baute eine Frau vom Allgemeiner Deutschen Fahrrad-Club (ADFC) einen Parcours auf. Danach ging es los. Die Fahrräder wurden kontrolliert. Am wichtigsten für die Verkehrssicherheit sind die Bremsen und die Fahrradbeleuchtung. Danach wurde der Parcours ausgeführt. und verschiedene Übungen gemacht. Im Anschluss wurden Spiele gespielt. Abschließend brachten alle ihre Fahrräder wieder weg.



Carla und Lena 4a

# SCHULZEITUNG



## !RESPECT

Was ist eigentlich iRespect?

Ein Training wie man sich in Konfliktsituationen verhalten soll. An drei verschiedenen Tagen hatten wir ein Training mit unterschiedlichen Übungen. Unter anderem gab es einen Parcours. Um den zu schaffen musste man sich gegenseitig helfen. Bei Streit im Schulalltag haben wir gelernt, dass man insgesamt dreimal "Stopp" sagen soll. Wenn das nicht hilft holt man sich Hilfe bei einem Erwachsenen.

Emilio 3a



Die **iRespect** **STOPP-Regel**  
Illustration & Layout: manusipixx/Carola Glaser

Skateboardstand  
Reißverschluss  
Laserblick  
Matschmünder  
Ernautes Gesicht  
Cool bleiben

1 **STOPP!** Lassst mich in Ruhe!

2 **STOPP!** Hörst auf damit! Sonst gehe ich zur Aufsicht!

3 **Jetzt reicht es!** Ich gehe zur Aufsicht, weil ihr nicht aufhört!

Zauberspruch  
Ich brauche Hilfe!  
Die beiden ärgern mich.  
Ich habe bereits drei Mal gesagt, dass sie aufhören sollen, aber sie hören nicht auf mich!

Gefördert durch:  
Stiftung Münster  
Sparda-Bank West  
STIFTUNG SPARDA-BANK HANNOVER

# SCHULZEITUNG

## WIE GEFÄLLT EUCH DER GANZTAG?

-eine Umfrage in den ersten Klassen-

Zoe, Emily und Dila haben die Kinder der ersten Klassen interviewt und nachgefragt wie ihnen der Ganzttag gefällt. Hier könnt ihr die zusammengefassten Antworten der Kinder lesen.

Frage: Wie gefällt euch der Ganzttag?

Antwort: Gut! 

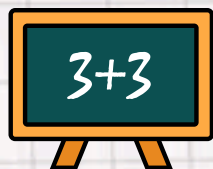
Frage: Was macht euch im Ganzttag am meisten Spaß?

Antwort: spielen    basteln    malen    draußen sein



Frage: Was ist euer Lieblingsfach in der Schule

Antwort: Mathe    Deutsch    Sport



Frage: Würdest du den Ganzttag auch für die nächsten  
Erstklässler empfehlen?

Antwort: Ja! 



# SCHULZEITUNG

## WIE GEFÄLLT EUCH DER GANZTAG?

-eine Umfrage in den zweiten Klassen-


Carla, Lena, Abdigani und Toni haben die Kinder der zweiten Klassen interviewt und nachgefragt wie ihnen der Ganzttag gefällt. Hier könnt ihr die zusammengefassten Antworten der Kinder lesen.

Frage: Was macht euch im Ganzttag am meisten Spaß?

Antwort: mit meinen Freunden spielen



in die Turnhalle gehen



basteln



draußen sein



Frage: Was ist euer Lieblingsfach in der Schule?

Antwort: Sport



Kunst



Frage: Welche AG möchtest du im kommenden Schuljahr wählen?


Antwort: Koch-AG

Hip Hop-AG

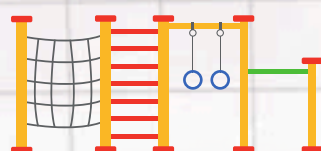
Fußball-AG

Frage: Wo verbringst du am liebsten deine Zeit in der Schule?

Antwort: Turnhalle



Schulhof



mit meinen Freunden





# SCHULZEITUNG

## EIN TIERISCH GUTER SCHULHUND - KIWI!

ein Interview mit Frau Peper

Wie heißt dein Schulhund? Kiwi

Wie alt ist Sie? Kiwi ist 1 Jahr alt.

Was ist ihr Lieblingsessen?  
Rindersehnen, Karotten und Käse

Was sind ihre Hobbys?


Am liebsten holt sie Stöckchen aus dem Wasser und tobt mit anderen Hunden.

Warum heißt Sie Kiwi?

Der Name Kiwi ist einfach zu lernen, es ist kein Menschenname und der Name klingt schön!

Was ist die Aufgabe von Kiwi in der Schule?

Kiwis Aufgabe ist es die Kinder im Unterricht zur Ruhe zu bringen, die Kinder erleben Spaß mit Kiwi und erlernen gleichzeitig den Umgang mit einem Hund. Außerdem wird sie im Unterricht eingesetzt. Beispielsweise beim Würfeln oder Buzzern.



Toni, 3b

Kiwi hat am 12.06.2024 ihre Schulhundprüfung erfolgreich abgelegt. - Herzlichen Glückwuff!



# SCHULZEITUNG



## EIN INTERVIEW MIT EINER ECHTEN AUTORIN



Wie heißen Sie? Lucie Kolb

Warum besuchen Sie heute unsere Schule?

Ich wurde vom Ganztage eingeladen und bin heute hier um euch etwas aus meinem Buch "Suppenwetter oder eine Geschichte vom Stehlen, Schenken und Wegwerfen" vorzulesen.

Wie sind Sie dazu gekommen ein Buch zu schreiben?

Ich wollte schon als Kind ein Buch schreiben und habe es dann als Erwachsene einfach gemacht.

Was empfehlen Sie Kindern, die auch gerne einmal ein Buch schreiben wollen?

Wenn man das möchte, dann soll man es auch machen und nicht aufgeben.

Vielen Dank!

Emily 4b und Dila 4c

# SCHULZEITUNG



## EINLEITUNG ZU LUNA DIE KLEINE HEXE

Bei einer Schreibwerkstatt im Ganzttag konnten wir die Autorin Lucie Kolb kennenlernen. Sie hat uns dabei geholfen erste eigene Geschichten zu schreiben. Hier findet ihr das erste Kapitel von der Geschichte "Luna die kleine Hexe", geschrieben von Zoe aus der 4b.

### Kapitel 1: Die geheime Hexenstadt

Weit, weit weg versteckt in einem dichten Wald liegt eine geheime Hexenstadt. Aus dieser Stadt kam Luna eine junge Hexe die zur Schule reiste um dort als Lehrerin zu arbeiten, sie heißt Luna. Doch Luna war keine normale Lehrerin, denn sie unterrichtete heimlich Hexenkunde, während alle dachten es sei Sachkunde Luna kannte Damla schon seit ihrer Kindheit Damla war eine Schülerin in ihrer Klasse und ebenfalls eine Hexe die beiden hatten viele Jahre in der Hexenstadt miteinander verbracht bevor Luna als Lehrerin an die Schule kam. Ihr gemeinsames Geheimnis verband sie und sie unterstützten sich gegenseitig in der Menschenwelt, wo sie ihre wahre Identität verbergen mussten.

Eines Tages als Luna in der 4F Hexenkunde unterrichtete, kam Julia eine Schülerin aus ihrer Klasse nach Hause und machte ihre Hausaufgaben. Danach ging sie in den Park und sah Luna nach ihrem Unterricht dort. Julia wollte gerade auf sie zulaufen als plötzlich Magie aus Lunas Händen sprühte. Um nicht entdeckt zu werden versteckte sich Julia hinter einem Baum und beobachtete wie Luna zauberte. Da blinzelte Julia und Luna war verschwunden. Einfach weg. Julia dachte sich, das muss ich mir aufschreiben und rannte nach Hause, um alles in ihr Tagebuch zu schreiben.

# SCHULZEITUNG

## RÄTSELPASS FÜR DIE FERIEN

### Friedrich Ebert Schule

Finde die versteckten Wörter.

Z	K	T	W	V	D	M	N	G	N	N	C	C	R	R	J	Q	U	G	T
C	Q	N	D	X	P	S	E	F	U	U	T	T	U	Q	M	S	H	I	F
H	H	D	N	N	C	R	W	N	R	R	P	X	T	P	W	N	Y	E	I
P	A	U	S	E	N	A	U	F	S	I	C	H	T	I	R	C	D	M	L
V	I	Q	Y	C	C	Z	F	G	B	A	U	D	V	D	D	P	U	O	Q
K	K	V	O	D	H	O	W	R	F	U	Z	T	H	V	D	E	U	A	C
E	U	T	F	N	E	U	M	Y	L	E	H	R	K	R	A	E	F	T	E
M	K	N	K	R	F	C	E	P	K	X	B	V	W	X	J	M	A	N	Q
F	S	W	S	O	T	P	S	L	U	A	R	Z	J	K	Z	W	W	J	T
T	P	A	T	T	O	B	O	G	E	T	O	R	K	I	H	D	A	S	Z
W	U	O	U	S	R	V	D	D	E	R	E	R	N	E	K	N	H	K	E
A	Y	T	N	C	W	A	A	P	C	R	I	R	H	Z	L	Y	T	A	W
R	U	S	B	H	T	S	U	B	U	J	R	N	W	I	D	L	H	D	K
N	P	O	V	U	T	U	H	M	R	V	L	N	N	Q	Z	Y	E	V	S
D	E	K	U	L	R	E	S	C	H	U	L	F	A	E	C	H	E	R	N
O	H	I	G	H	F	T	A	E	K	L	A	S	S	E	N	C	T	F	A
P	A	W	B	O	V	H	A	U	S	M	E	I	S	T	E	R	U	A	V
F	B	I	T	F	R	I	E	D	E	N	S	W	E	G	U	L	H	E	R
L	B	G	N	F	V	I	H	A	O	Q	Q	Y	V	C	D	T	A	R	P
J	O	Y	P	S	U	D	C	C	D	N	M	Y	V	G	S	G	T	O	N

Diese Wörter sind versteckt:

MENSA

KUNSTRAUM

SCHULHOF

SCHUELERINNEN

HEFT

PAUSENAUFSICHT

HAUSMEISTER

KLASSEN

FRIEDENSWEG

SCHULFAECHER

KIWI

KELLER

COMPUTER

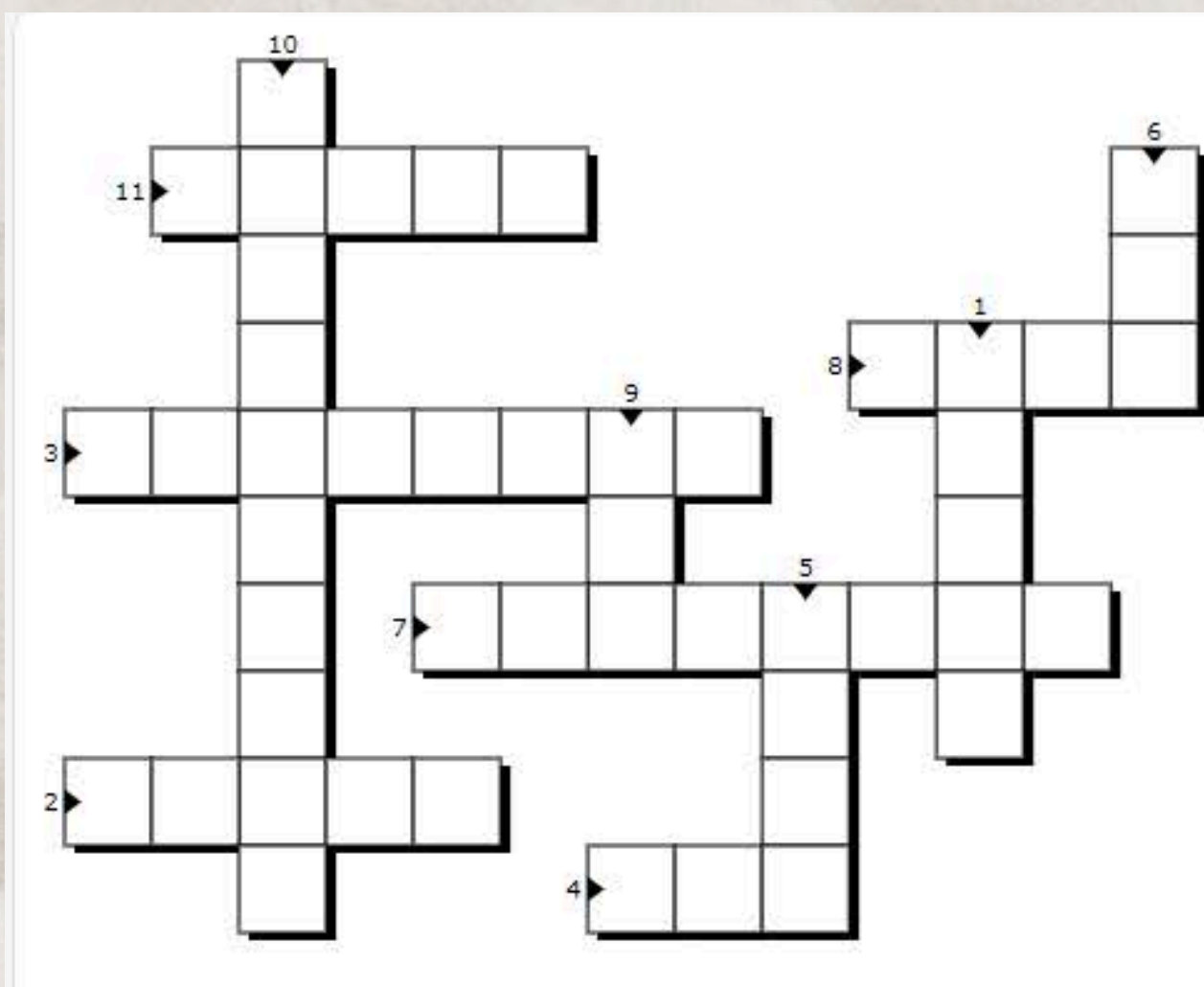
LEHRKRAEFTE

Emilio 3a, Toni 3b, Carla und Lena 4a, Zoe und Emily 4b,  
Dila und Abdigani 4c und Oscar 4b

# SCHULZEITUNG



## KREUZWORTTRÄTSEL

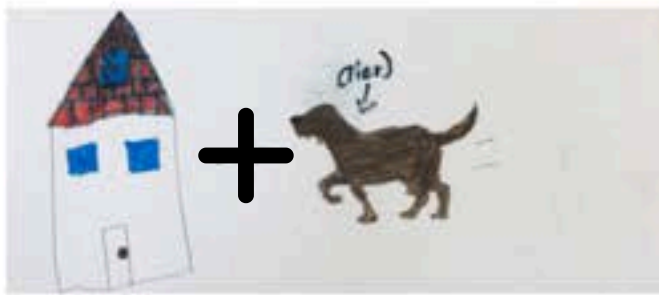


1. Es ist rund, wächst an Bäumen und ist ein Obst.
2. Es hat vier lange Beine, Hufen und man kann darauf reiten.
3. Was ist die Landeshauptstadt von Niedersachsen?
4. Damit fahren viele Kinder gleichzeitig zur Schule.
5. Auf dem ... sitzt der Kopf.
6. Es sieht aus wie eine Schlange, schwimmt im Wasser und ist giftig.
7. Die Viertklässler nehmen im Sommer ... von der Friedrich-Ebert-Schule.
8. Welcher Gegenstand wird beim Golf, beim Handball, Fußball und Basketball benötigt?
9. Was ist kalt und essen Kinder im Sommer?
10. Was erscheint am Himmel, wenn bei Regen die Sonne scheint?
11. Damit fegt man den Boden.

# SCHULZEITUNG



## ZUSAMMENGESetzte NOMEN



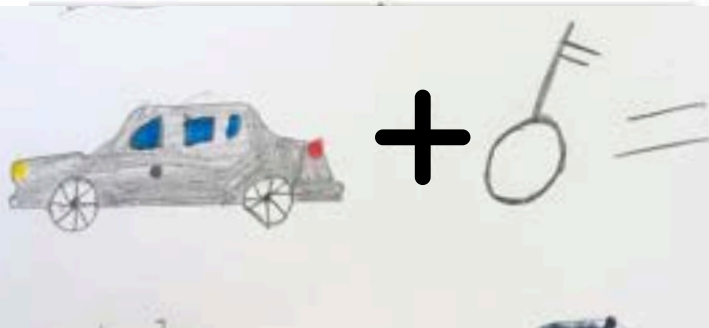
\_\_\_\_\_

\_\_\_\_\_



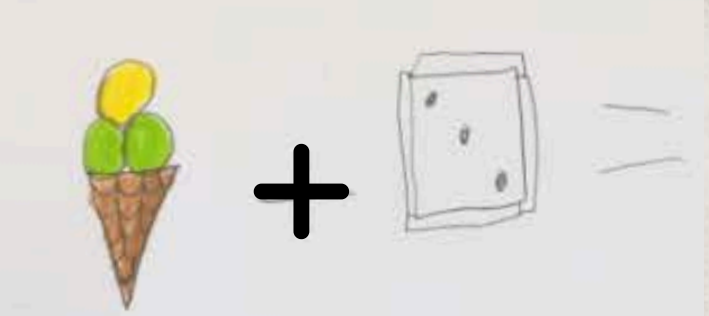
\_\_\_\_\_

\_\_\_\_\_



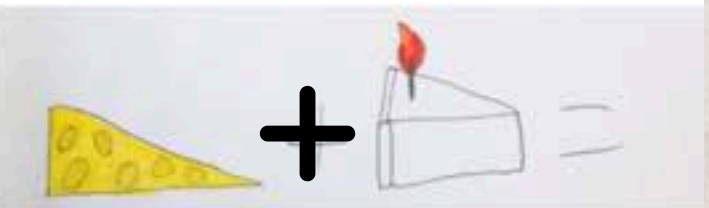
\_\_\_\_\_

\_\_\_\_\_



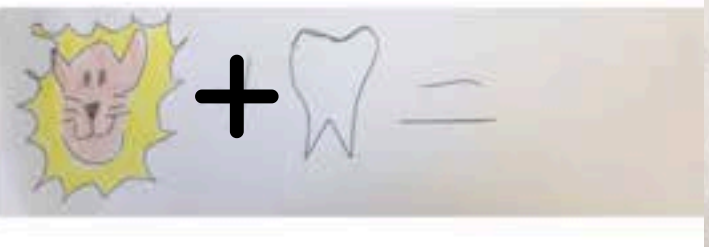
\_\_\_\_\_

\_\_\_\_\_



\_\_\_\_\_

\_\_\_\_\_



\_\_\_\_\_

\_\_\_\_\_

# SCHULZEITUNG



## KOCHREZEPTE

### Muffins



200 g Mehl  
150 g Zucker  
4 Eier  
50 ml Milch  
1 Pck. Backpulver  
1 Pck. Vanillezucker  
150 ml Öl

Zubereitung: alle Zutaten in eine Rührschüssel geben und mit einem Rührgerät vermischen. Dann den Teig in Portionen in die Muffin-förmchen geben und bei 180 Grad ca. 20 min. backen. Wer möchte kann die Muffins danach dekorieren.

### Apfelmus



1 kg Apfel  
100 ml Wasser  
1 Pck. Vanillezucker  
1/2 Zitrone  
1 Zimtstange (optional Zimtpulver)

Zubereitung: Schäle die Äpfel und schneide sie in kleine Würfel. Gib die Apfelwürfel mit dem Wasser und dem Vanillezucker in einen kleinen Topf. Presse den Zitronensaft dazu und lege die Zimtstange hinein. Binge die Apfelmischung zum Kochen und lasse sie für etwa 10 Minuten köcheln. Püriere sie dann zu einem feinen Mus.

**VIEL SPASS BEIM  
GENIESSEN!**



Emily 4b

# SCHULZEITUNG



## WITZE


“Herr Lehrer,” fragt Fritzchen den Klassenlehrer, “kann man für etwas bestraft werden, was man nicht getan hat?” Darauf der Lehrer: “Natürlich nicht. Das wäre ungerecht.” “Gut,” sagt Fritzchen. “Ich habe meine Hausaufgaben nicht gemacht!”

Welcher Kuchen ist gefährlich?

Der Bienenstich.



Treffen sich zwei Mäuse und plaudern. Auf einmal fliegt eine Fledermaus vorbei. Da sagt die eine Maus zur andern: “Wenn ich groß bin, werde ich auch Pilot!”



Ein Kuckuck fliegt übers Meer und sieht einen Hai. Da sagt der Kuckuck: “Hi” und der Hai antwortet “Kuckuck”




# SCHULZEITUNG



## SALZTEIG HERSTELLEN

Aus Salzteig lassen sich viele kreative Sachen basteln und formen.  
Zum Beispiel: Handabdrücke, Türschilder oder kleine Figuren.

WICHTIG: den Salzteig auf keinen Fall essen!



Rezept:  
2 Tassen Mehl  
1 Tasse Salz  
1 Tasse Wasser  
wahlweise 1 TL Pflanzenöl


Verrühre das Mehl und Salz in einer Schüssel.  
Gib das Wasser hinzu und knete es gründlich bis ein glatter Teig entsteht.  
Du kannst jetzt wahlweise etwas Pflanzenöl hinzugeben und nochmal kneten.  
Durch das Öl wird die Masse noch geschmeidiger.  
Für farbigen Salzteig die Masse mit Lebensmittelfarbe einfärben.  
Nun kannst du Figuren oder Formen aus dem Salzteig formen.  
Den Salzteig an einen warmen Ort stellen und ein bis zwei Tage trocknen lassen.  
Du kannst deinen Salzteig auch mit Wasser oder Acrylfarben bemalen.

# SCHULZEITUNG



## RÜCKBLICK AUF DAS SCHULJAHR 2023/24

*Diese Stärken haben mir im Schuljahr geholfen:*



*Das hat mir gefallen:*



*Das nehme ich mir für das nächste Schuljahr vor:*



*Das fand ich doof:*



*Das war mein schönstes Erlebnis:*



*Das wünsche ich mir:*



Lieblingsfach:



Lieblingsthema:

# SCHULZEITUNG



## WÜNSCHE ZUM ABSCHIED AN DIE VIERTKLÄSSLER:

*Emilio 3a  
Viel Glück und Freude  
in der 5. Klasse*

*Zoe 4b  
Ich wünsche den 4.- Klässlern  
ein tolles neues Jahr als 5.-Klässler  
und eine coole neue Schule - viel Glück.*

*Emily 4b  
Ich wünsche euch viel, viel Glück in der  
neuen Schule und macht keinen Ärger in der neuen  
Schule und viel Spaß in der neuen Schule und ich hoffe,  
dass ihr sehr schnell neue Freunde findet.*

*Toni 3b  
Viel Glück bei den nächsten  
Klassenarbeiten  
!!!*

*Abdigani 4c  
Ich wünsch euch viel Glück und Gesundheit,  
und eine gute neue Schule!*