



## Boys' Day Berufeliste: Top 30

Diese Liste zeigt in alphabetischer Reihenfolge die 30 populärsten Ausbildungsberufe, die sich für den Boys' Day eignen. Falls Sie einen der aufgelisteten Berufe für den Boys' Day anbieten, tragen Sie Ihr Angebot bitte in das Boys' Day-Radar auf [www.boys-day.de](http://www.boys-day.de) ein. In Baden-Württemberg wird der Boys' Day nur im sozialen, pflegerischen, erzieherischen und gesundheitlichen Bereich durchgeführt.

Für Rückfragen:

**Bundesweite Koordinierungsstelle Boys' Day – Jungen-Zukunftstag**

**E-Mail: [info@boys-day.de](mailto:info@boys-day.de) | Telefon: +49 (0)521/106-7360**

	<b>Beruf (mit Erläuterung) ACHTUNG noch alte LISTE!</b>	<b>Männeranteil</b>
	Altenpfleger/in und Altenpflegehelfer/in ( <i>Betreuung, Unterstützung, Pflege</i> )	23%
	Augenoptiker/in ( <i>Beratung, Verkauf, Reparatur, Service</i> )	27%
	Betriebswirt/in Sozialwesen ( <i>Kaufmännisches, Organisation, Verwaltung, Sachbearbeitung</i> )	17%
	Ergotherapeut/in ( <i>Gesundheit, Reha, Therapie, Beratung</i> )	12%
	Erzieher/in ( <i>Betreuung, Erziehung, Kinder</i> )	18%
	Fachverkäufer/in im Lebensmittelhandwerk ( <i>Bäckerei, Konditorei, Fleischerei, Verkauf, Beratung</i> )	9-26%
	Friseur/in ( <i>Haare schneiden, färben und frisieren sowie Beratung</i> )	14%
	Gesundheits- und Krankenpfleger/in & -Kinderkrankenpflegerin ( <i>Pflege, Betreuung, Unterstützung, Gesundheit</i> )	5-25%
	Heilerziehungspfleger/in ( <i>Betreuung, Pflege</i> )	27%
	Hotelfachmann/-fachfrau ( <i>Service, Verwaltung</i> )	33%
	Immobilienkaufmann/-kauffrau ( <i>Kaufmännisches, Marketing, Organisation, Verwaltung</i> )	40%




















[www.boys-day.de](http://www.boys-day.de)

[www.neue-wege-fuer-jungs.de](http://www.neue-wege-fuer-jungs.de)

GEFÖRDERT VOM

DURCHGEFÜHRT VOM



	Kaufmann/-frau für Büromanagement (Kaufmännisches, Organisation, Verwaltung, Sachbearbeitung)	26%
	Kaufmann/-frau im Gesundheitswesen (Kaufmännisches, Organisation, Verwaltung, Sachbearbeitung)	25%
	Konditor/in (Backen, Verzieren, ...)	17%
	Mediengestalter/in Digital und Print - Gestaltung und Technik (Gestaltung, Produktionsplanung, Datenaufbereitung)	40,6%
	Medizinische/r Fachangestellte/r (Assistenz, Untersuchung, Betreuung, Beratung)	2%
	Pharmazeutisch-technische/r Assistent/in (Apotheke, Labor, Verkauf, Verwaltung)	12%
	Physiotherapeut/in (Gesundheit, Reha, Therapie, Beratung)	37%
	Rechtsanwalts- und Notarfachangestellte/r (Rechtsbetreuung, Beratung, Verwaltung)	6%
	Restaurantfachmann/-fachfrau (Bedienung, Beratung, Kasse)	39%
	Sozialassistent/in (Betreuung, Hauswirtschaft, Pflege)	22%
	Sozialpädagogische/r Assistent/in/Kinderpfleger/in (Betreuung, Erziehung, Kinder)	16%
	Sozialversicherungsfachangestellter/in (verschiedene Fachrichtungen) (Sachbearbeitung, Beratung)	25-30%
	Steuerfachangestellte/r (Sachbearbeitung, Beratung)	30%
	Tiermedizinische/r Fachangestellte/r (Assistenz, Untersuchung, Betreuung, Beratung)	5%
	Tourismuskaufmann/-frau (Beratung, Planung, Marketing, Verkauf)	17%
	Veranstaltungskaufmann/-frau (Planung, Kaufmännisches, Durchführung)	36%
	Verwaltungsfachangestellte/r (Kommunalverwaltung) (Sachbearbeitung, Beratung)	28%
	Zahnmedizinische/r Fachangestellte/r (Assistenz, Untersuchung, Service, Organisation)	2%
	Zahntechniker/in (Labor, Fertigung, Reparatur)	39%

Quelle: Statistisches Bundesamt 2017