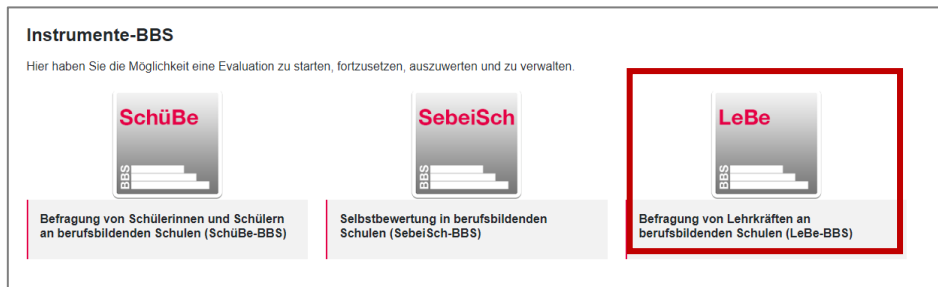


## Admin: LeBe-BBS Befragungsgruppen anlegen

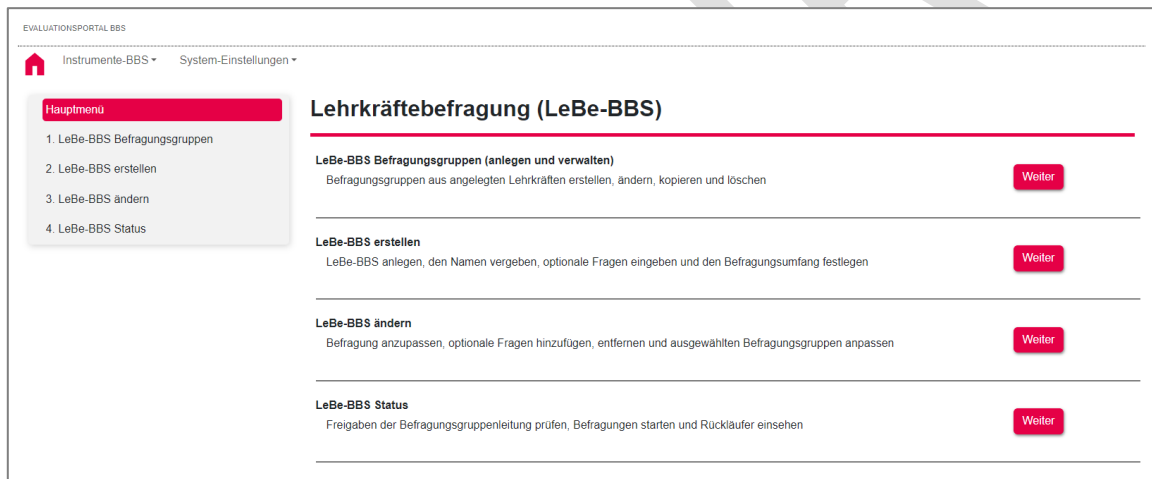
Um eine Befragung der Lehrkräfte durchzuführen, müssen Sie zuerst Befragungsgruppen anlegen. Diese Gruppen können z. B. Abteilungen oder auch alle Lehrkräfte einer Schule sein.

**Hinweis:** Bevor Sie die LeBe-BBS anlegen können, müssen Sie zuvor die Lehrkräfte und ggf. Funktionsaccounts (z.B. Abteilung 1) importiert haben (s. hierzu: User-/innen importieren)

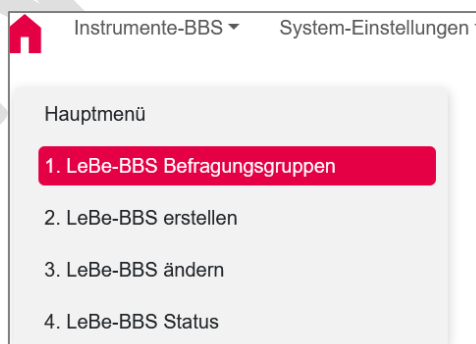
**Schritt 1:** Wählen Sie nach dem Anmelden auf dem Dashboard unter dem Bereich „Instrumente-BBS“ den Bereich „LeBe-BBS“ aus.



Es öffnet sich die Menüführung für die Lehrkräftebefragung (LeBe-BBS), die in den nachfolgenden Kapiteln weitergehend beschrieben wird.

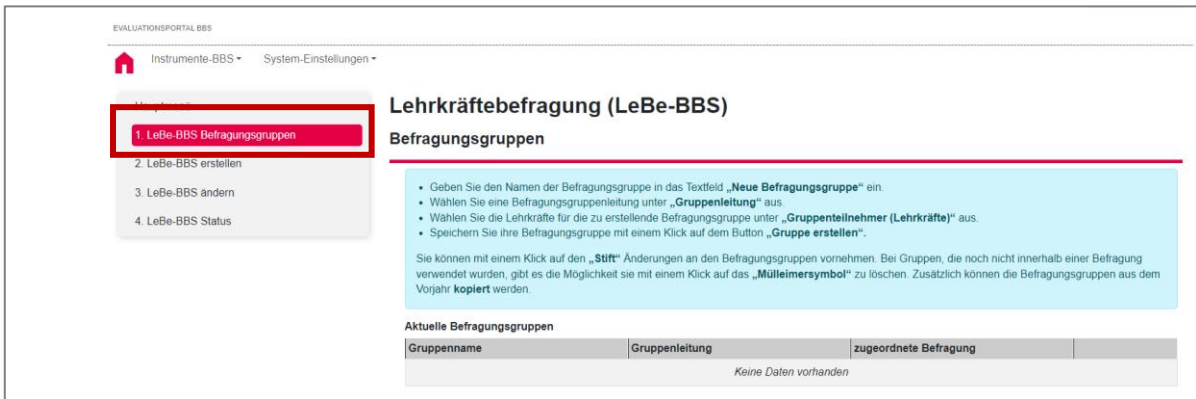


Unter diesem Menüpunkt „LeBe-BBS Befragungsgruppen“ können Sie z. B. Befragungsgruppen anlegen, diese in eine neue Befragung kopieren oder Änderungen innerhalb der Gruppenzuordnung vornehmen.



**Hinweis:** Bei Bedarf können so viele Befragungsgruppen angelegt werden, wie für Lehrkräftebefragung an Ihrer Schule benötigt werden. Wiederholen Sie hierzu die nachfolgend beschriebenen Arbeitsschritte.

**Schritt 2:** Wählen Sie zuerst „LeBe-BBS Befragungsgruppen“ aus.



**Schritt 3:** Vergeben Sie einen Befragungsgruppennamen in dem Sie den Namen in das Textfeld „neue Befragungsgruppe“ eintragen.

**Befragungsgruppe erstellen**

Neue Befragungsgruppe

Gruppenleitung

Gruppenteilnehmer (Lehrkräfte)

**Hinweis:** Um die Eingabefenster für die Befragungsgruppen sehen zu können, müssen Sie ggf. nach unten scrollen.

**Schritt 4:** Jeder Befragungsgruppe ist anschließend **genau einer Gruppenleitung** zuzuordnen/zuzuweisen (z. B. der jeweiligen Abteilungsleitung). Hierzu müssen Sie zuvor die gewünschten Lehrkräfte- und Funktionsaccounts importiert / angelegt haben (s. Anleitung User/-innen importieren).

**Befragungsgruppe erstellen**

Neue Befragungsgruppe

Gruppenleitung

Gruppenteilnehmer (Lehrkräfte)

Technik Abt.1  
 Wirtschaft Abt.2  
 Pflege Abt.3

**Schritt 5:** Anschließend können Sie die Gruppenteilnehmer bzw. Lehrkräfte der Befragungsgruppe zuordnen. Damit Sie die

**Befragungsgruppe erstellen**

Neue Befragungsgruppe

Gruppenleitung

Gruppenteilnehmer (Lehrkräfte)

Müller, Stefan  
 Müller, Peter  
 Müller-Sturz, Petra

**Hinweis:** Lehrkräfte können – anders als bisher – mehreren Gruppen zugeordnet werden. Zu bedenken ist, dass diese Personen auch zu allen konfigurierten Qualitätsbereichen mehrfach eine Einschätzung vornehmen müssen.

**Schritt 6:** Die Auswahl ist mit dem Button „Gruppe erstellen“ zu bestätigen. Abschließend erfolgt die Rückmeldung des Systems, dass die Befragungsgruppe erstellt wurde.

**Befragungsgruppe erstellen**

Neue Befragungsgruppe  Gruppenleitung

Gruppenteilnehmer (Lehrkräfte)

Die Befragungsgruppe wurde erstellt.

ENTWURF