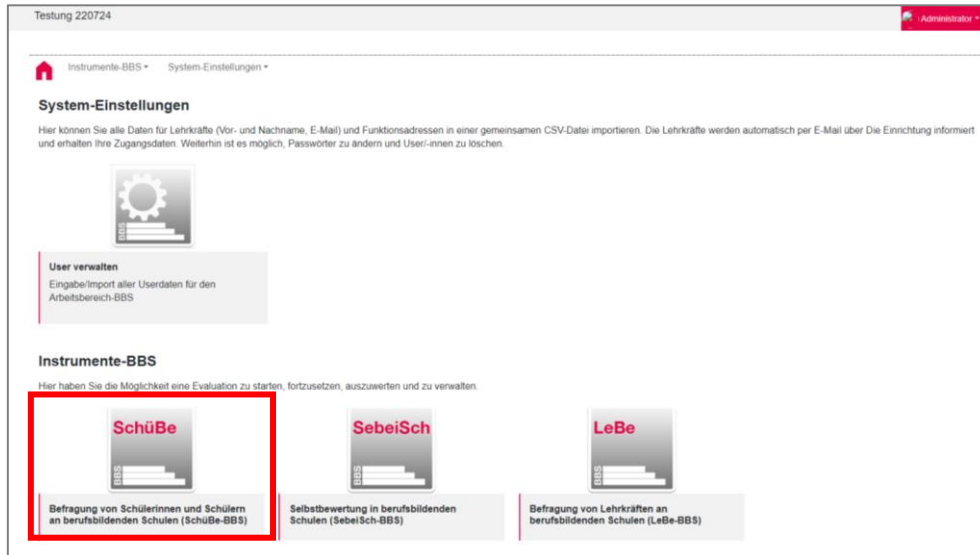


# Admin: SchüBe-BBS anlegen

## SchüBe-BBS anlegen

Hinweis: Stellen Sie sicher, dass Sie vorher die Daten der Schülerinnen und Schüler im geeigneten Format vorliegen. Beachten Sie hierbei, dass die Kürzel der Lehrkräfte im Arbeitsbereich-BBS gepflegt sind und das die CSV-Datei ebenfalls die Kürzel enthält.

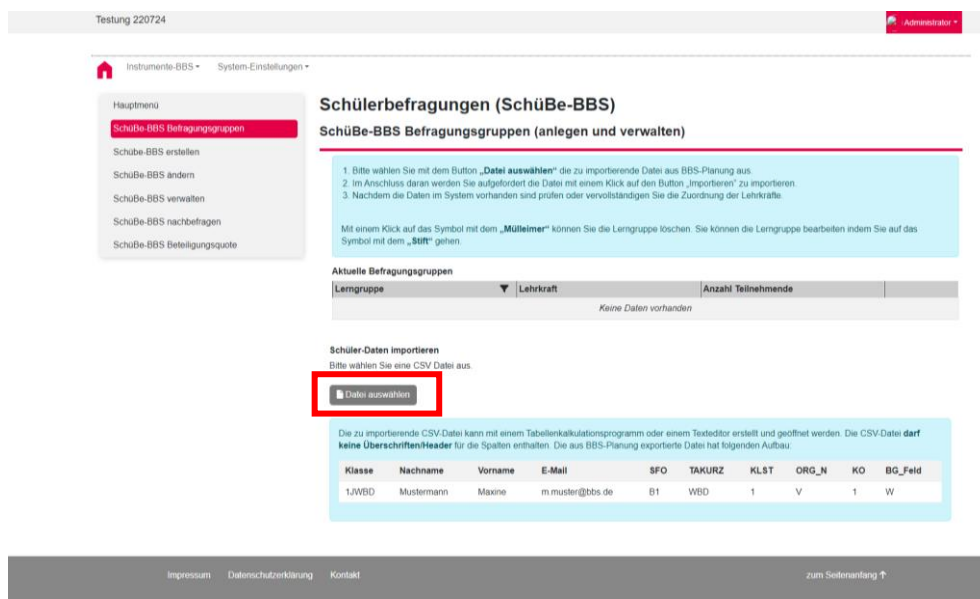
**Schritt 1:** Gehen Sie auf den Menüpunkt „SchüBe-BBS“.



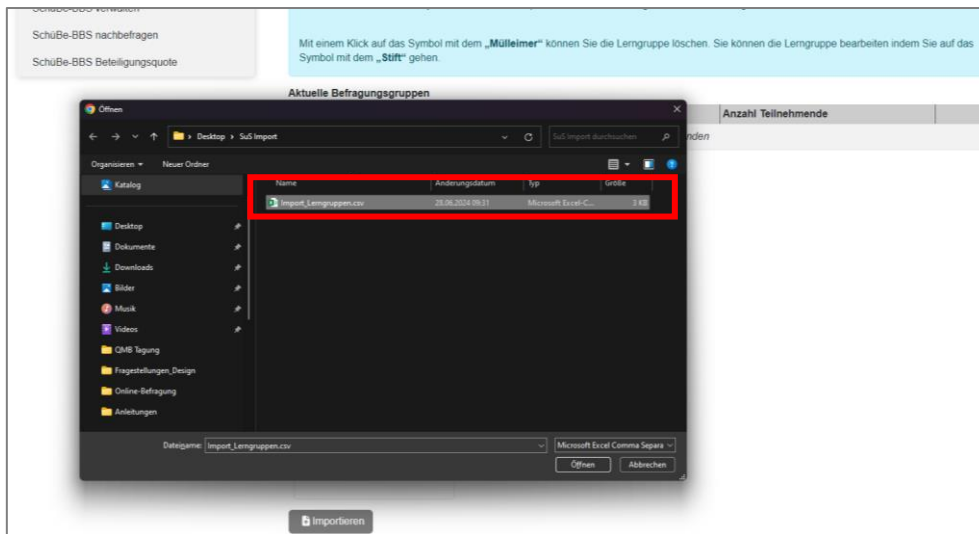
**Schritt 2:** Gehen Sie auf den Menüpunkt „SchüBe-BBS Befragungsgruppen (anlegen und verwalten)“.



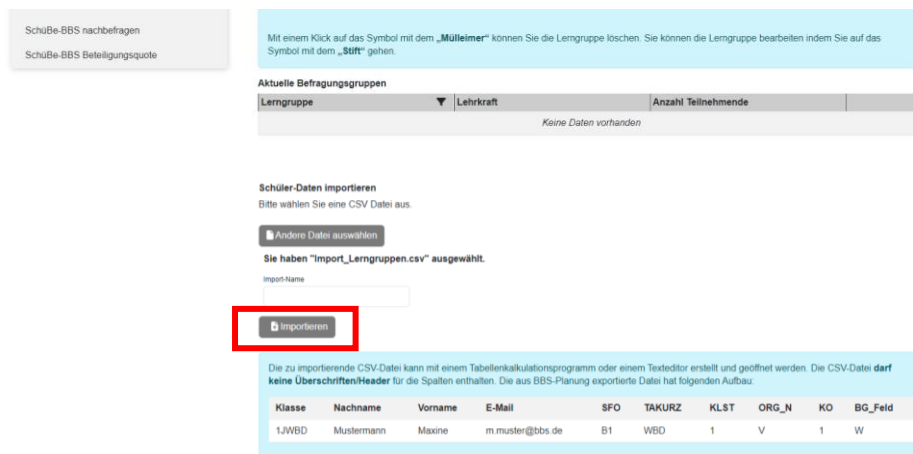
**Schritt 3:** Gehen Sie im unteren Bereich auf die Schaltfläche „Datei auswählen“.



Schritt 4: Wählen Sie die vorbereitete CSV-Datei mit den Daten der Schülerinnen und Schüler aus.



Schritt 5: Gehen Sie auf den Button „Importieren“ damit die Daten in das System übertragen werden.



Schritt 6: Nachdem der Import abgeschlossen ist, sind die Lerngruppen sichtbar. Diese Lerngruppen sind bereits Lehrkräften zugeordnet. Sollte eine Zuordnung nicht erfolgt sein, so kann sie manuell vorgenommen werden.

**Hinweis:** Eine Zuordnung erfolgt nur dann, wenn die Lehrkräfte im Arbeitsbereich-BBS gepflegt sind und wenn die Lehrkräfte in der CSV-Datei vorhanden sind.



**Hinweis:** Sie können Teile des Namens der Lehrkräfte eingeben um das Listenfeld zu filtern.

## Admin: SchüBe-BBS anlegen

Aktuelle Befragungsgruppen			
Lerngruppe	Lehrkraft	Anzahl Teilnehmende	
BFS1JHA20	mü	6	
BFS1JBAU20	tmuster (Test Muster)	6	
AK15A3	pmüller-sturz (Petra Müller-Sturz)	6	
AK15B3	smüller (Stefan Müller)	6	
EH16	pmüller (Peter Müller)	6	
	Lehrkraft auswählen...	15	

**Schritt 7:** Gehen Sie auf den Menüpunkt „SchüBe-BBS“ erstellen.

**Schritt 8:** Tragen Sie den Namen Ihrer Befragung ein.

**Schritt 9:** Wenn Sie noch zusätzlich Fragen in die Befragung aufnehmen gehen Sie auf den Button „+ Frage hinzufügen“

Tragen Sie jetzt Ihre Frage in das Textfeld ein.

Bestätigen Sie Ihre Eingaben mit einem Klick auf den Button „Speichern“.

## Admin: SchüBe-BBS anlegen

**Hinweis:** Unter dem Menüpunkt SchüBe-BBS ändern können Sie ihre Befragung Anpassen solange Sie die Befragung noch nicht gestartet ist.

### Schülerbefragungen (SchüBe-BBS)

#### Schülerbefragung ändern

---

Hier haben Sie die Möglichkeit den Namen der Befragung anzupassen, „**Optionale Fragen**“ hinzuzufügen und zu löschen.

Name

Befragungsgruppen

**Optionale Fragen**

**Schritt 10:** Unter dem Menüpunkt SchüBe-BBS verwalten können Sie die Befragung starten, in dem Sie auf den Button „Freigeben“ gehen.

Hauptmenü

- SchüBe-BBS Befragungsgruppen
- SchüBe-BBS erstellen
- SchüBe-BBS ändern
- SchüBe-BBS verwalten
- SchüBe-BBS nachbefragen
- SchüBe-BBS Beteiligungsquote

### Schülerbefragungen (SchüBe-BBS)

#### SchüBe-BBS verwalten

---

##### Aktuelle Befragungen

Hier können Sie die Befragungen löschen, freigeben und verändern. Beachten Sie hierzu die Symbole in der letzten Spalte der Tabelle.

Q 1 Einträge...

Name	Startzeit	Endzeit	Status	
2024_09_03_SchueBe_Befragung 2024	03.09.2024 16.00	-	erstellt	<input type="button" value="Freigeben"/>