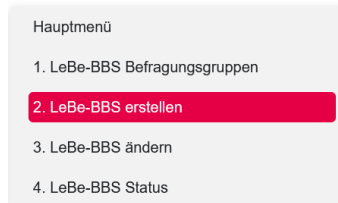


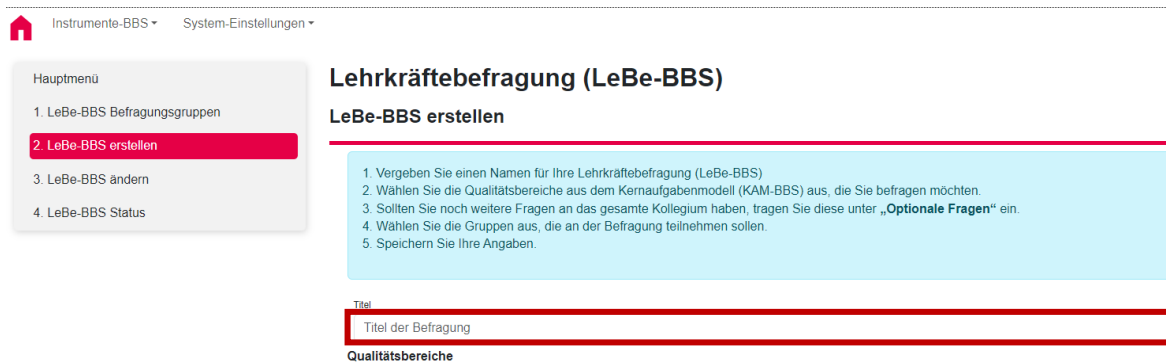
## Admin: LeBe-BBS Befragung anlegen

Wenn Befragungsgruppen angelegt wurden, müssen unter dem Menüpunkt „LeBe erstellen“ weitere Einstellungen/Angaben für die Befragung vorgenommen werden.

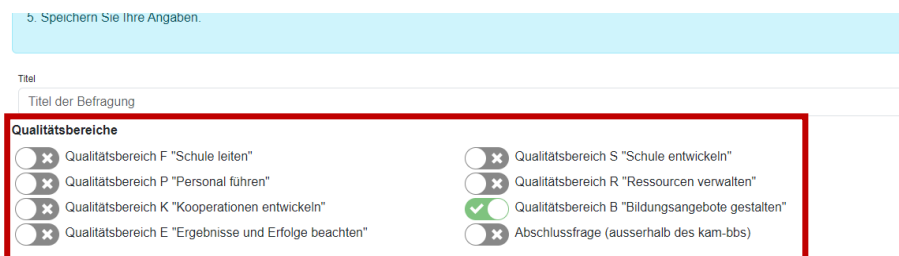
(Diese und weitere Anleitungen finden Sie immer in der aktuellen Fassung hier: <https://word-press.nibis.de/portal-interne-evaluation-bbs/>)



**Schritt 1:** Geben Sie den Namen der Befragung ein.



**Schritt 2:** Wählen Sie die gewünschten Qualitätsbereiche aus. Der Qualitätsbereich B „Bildungsangebote gestalten“ ist immer gesetzt und kann nicht abgewählt werden, da es sich um den Bereich Unterrichtsentwicklung handelt.



**Schritt 3:** Mit einem Klick auf „Fragen hinzufügen“ öffnet sich das Textfeld. Geben Sie ggf. unter „Optionale Fragen“ bis zu sieben schuleigene Fragen ein.



**Hinweis:** Mit einem Klick auf das Mülleimer-Symbol kann die Frage ggf. wieder gelöscht werden.

Abschließend müssen die Befragungsgruppen zugeordnet und die Eintragungen mit „Speichern“ bestätigt werden.

## Admin: LeBe-BBS Befragung anlegen

**Schritt 4:** Wählen Sie unter Befragungsgruppen die Gruppen von Lehrkräften aus, die befragt werden sollen.

Befragungsgruppen

Befragungsgruppen

Gruppe auswählen...

Abt. 1

Abt. 2

**Schritt 5:** Bestätigen Sie Ihre Angaben mit einem Klick auf „Speichern“.

Befragungsgruppen

Befragungsgruppen

Abt. 1 x Abt. 2 x

**Speichern**

Nach erfolgter Speicherung der Eingaben erfolgt eine Rückmeldung des Systems.

✔ Die Befragung wurde erfolgreich angelegt.

Dialog schließen (4)