

LeBe-BBS Befragung durch Gruppenleitung bestätigen

(Diese und weitere Anleitungen finden Sie immer in der aktuellen Fassung hier:
<https://wordpress.nibis.de/portal-interne-evaluation-bbs/>)

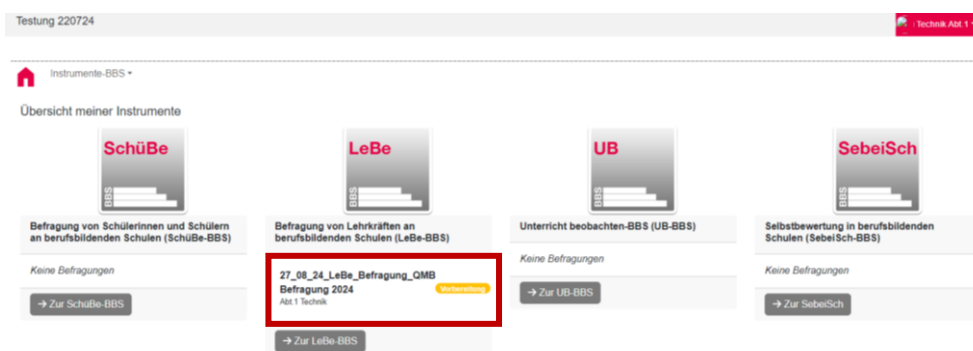
Die Administration Ihrer Schule hat eine Lehrkräftebefragung (LeBe-BBS) angelegt.



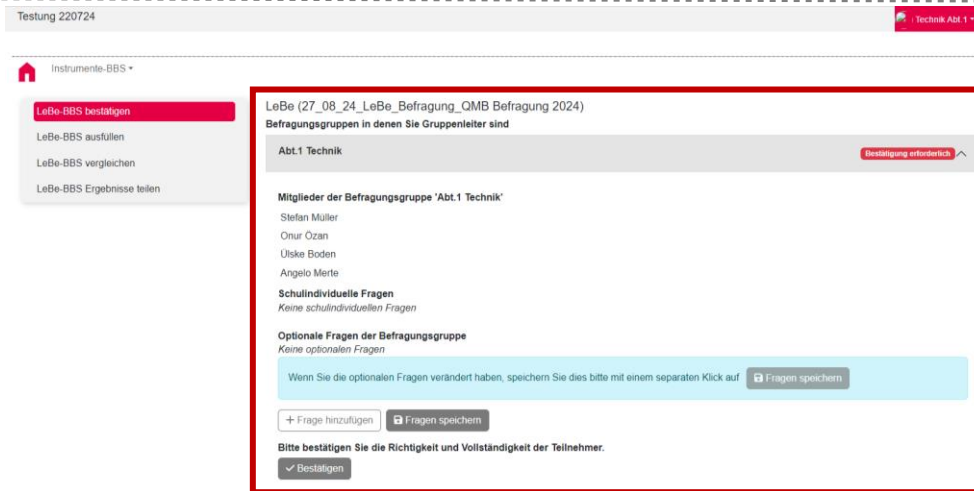
Diese muss durch die Befragungsgruppenleitungen (z. B. Abteilungsleitungen) freigegeben werden. Nachdem die Freigabe aktiviert wurde, prüfen die Befragungsgruppenleitungen die Vollständigkeit der Gruppen.



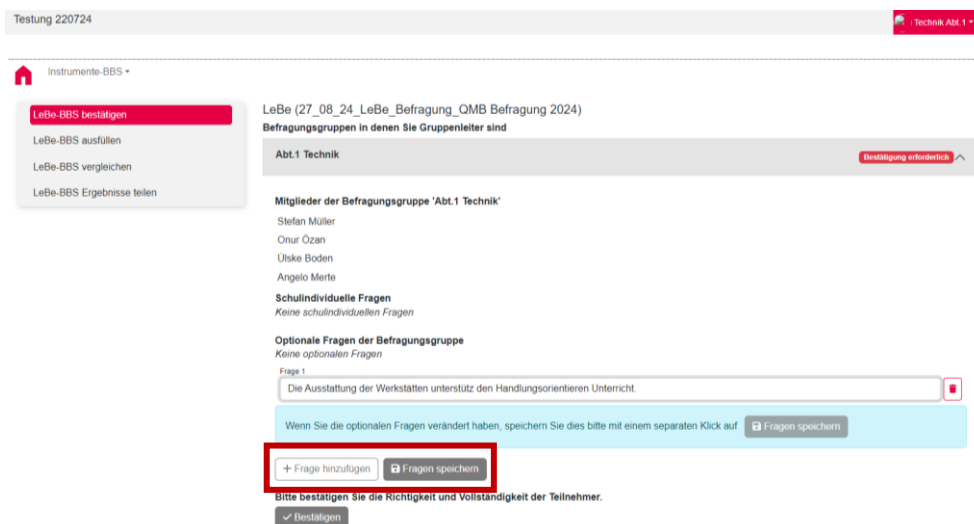
Schritt 1: Nach der Anmeldung sehen Sie auf dem Dashboard unter LeBe-BBS, die Ihnen zugewiesene Befragung. Klicken Sie die Befragung an.



Schritt 2: Unter dem Menüpunkt „LeBe-BBS bestätigen“ haben Sie Einsicht in die Ihnen zugeordnete Befragungsgruppe. Sie können hier die Befragungsgruppe bestätigen und spezielle Fragen für Ihre Gruppe hinzufügen.



Schritt 3: Wenn Sie die Option nutzen und zusätzliche Fragen für Ihre Befragungsgruppe hinzufügen möchten, gehen Sie auf den Button „+ Frage hinzufügen“. Sie können jetzt im oberen Textfeld Ihre Frage eingeben. Um Ihre Fragen zu speichern, gehen Sie auf „Fragen speichern“.



Schritt 4: Wenn Sie alle Angaben speichern und die Befragungsgruppe bestätigen möchten, gehen Sie auf den Button „Bestätigen“. Eine Meldung zeigt Ihnen an, dass Ihre Eingaben gespeichert wurden.



Schritt 5: Im Anschluss wird Ihnen angezeigt, dass die LeBe-BBS von Ihnen bestätigt wurde.

