

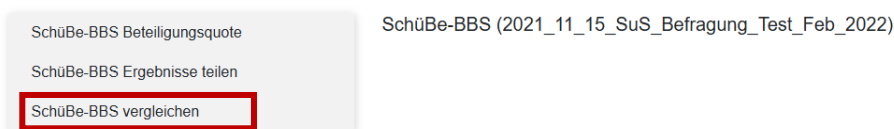
SchüBe-BBS Ergebnisse auswerten

(Diese und weitere Anleitungen finden Sie immer in der aktuellen Fassung hier: [https://word-press.nibis.de/portal-interne-evaluation-bbs/](https://wordpress.nibis.de/portal-interne-evaluation-bbs/))

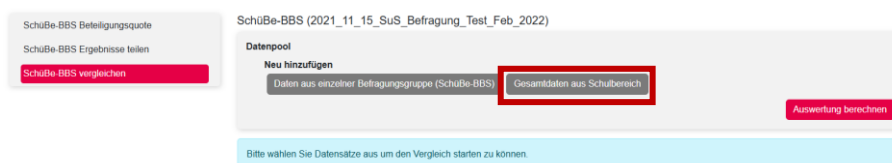
Schritt 1: Zur Auswertung einer SchüBe-BBS gehen Sie zunächst auf den Button „SchüBe-BBS“ und wählen Sie eine Schülerbefragung aus.



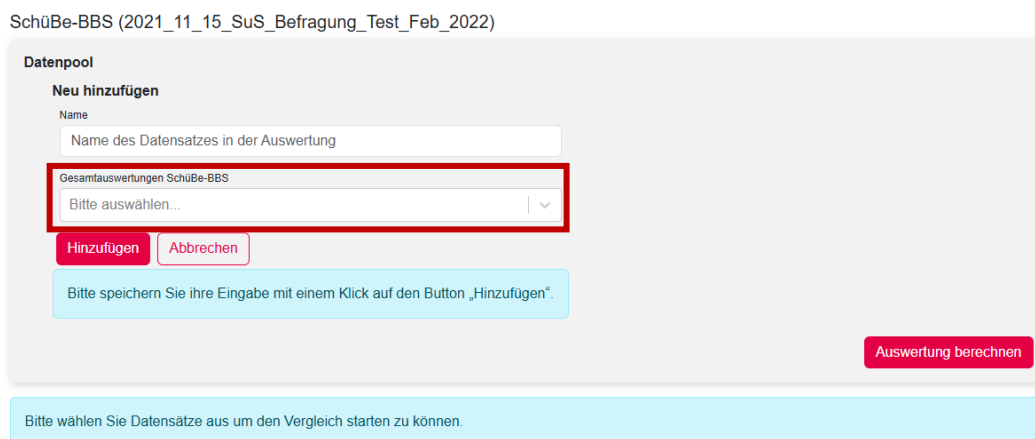
Schritt 2: Gehen Sie auf SchüBe-BBS vergleichen.



Schritt 3: Um das Gesamtergebnis zu vergleichen, wählen Sie die Schaltfläche „Gesamtdaten aus Schulbereich“ aus.



Schritt 4: Über das Listenfeld „Gesamtauswertung SchüBe-BBS“ können Sie eine abgeschlossene SchüBe-BBS Befragung auswählen.



SchüBe-BBS Ergebnisse auswerten

SchüBe-BBS (2021_11_15_SuS_Befragung_Test_Feb_2022)

Datenpool

Neu hinzufügen

Name

Gesamtauswertungen SchüBe-BBS

- 2021_11_15_SuS_Befragung_Test_Feb_2022
- 2021_11_15_SuS_Befragung_Test_Feb_2021

Schritt 5: Sie können unter „Name“ das Ergebnis der Befragung benennen (Sie ändern damit nicht den Namen der gesamten Befragung).

SchüBe-BBS (2021_11_15_SuS_Befragung_Test_Feb_2022)

Datenpool

Neu hinzufügen

Name

Gesamtauswertungen SchüBe-BBS

Filter

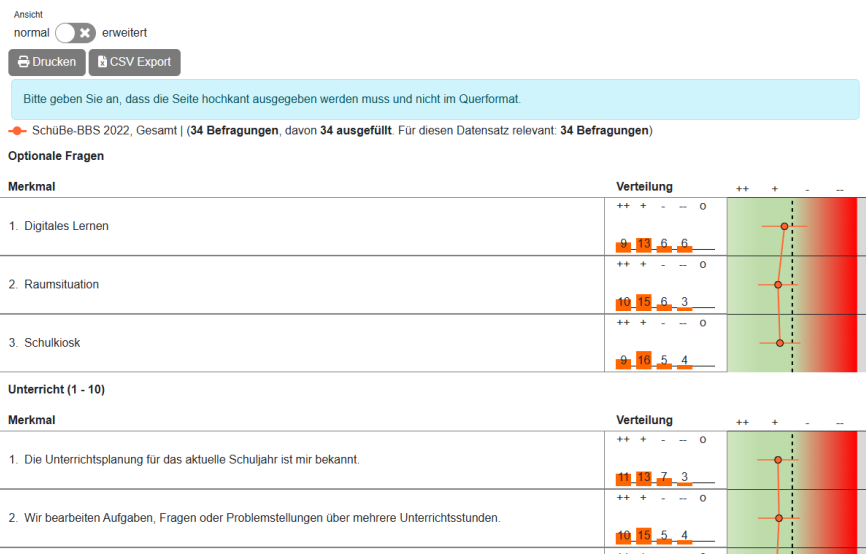
In dieser Übersicht können Sie einsehen wie viele Teilnehmerinnen und Teilnehmer eine Einschätzung vorgenommen haben.
 1. Klicken Sie auf das gewünschte Selektionskriterium (z. B. Schulform).
 2. Mit dem Dropdown-Menü können Sie z. B. einzelne Schulformen auswählen (z. B. BS).

Schulform (SFO) Beruf/Fachrichtung/Schwerpunkt (TAKURZ)

Schritt 6: Gehen Sie anschließend auf die Schaltfläche „Hinzufügen“, um Ihre Eingabe zu speichern. Über den Button „Auswertung berechnen“ können Sie sich das Ergebnis anzeigen lassen.

Bitte speichern Sie ihre Eingabe mit einem Klick auf den Button „Hinzufügen“.

Bitte wählen Sie Datensätze aus um den Vergleich starten zu können.



SchüBe-BBS Ergebnisse auswerten

Wenn Sie das Gesamtergebnis einer SchüBe-BBS mit dem Ergebnis Ihrer Lerngruppe vergleichen möchten, gehen Sie folgendermaßen vor.

Schritt 1: Gehen Sie auf die Schaltfläche „Daten aus einzelner Befragungsgruppe“.

SchüBe-BBS (2021_11_15_SuS_Befragung_Test_Feb_2022)

Datenpool

SchüBe-BBS 2022

Neu hinzufügen

Daten aus einzelner Befragungsgruppe (SchüBe-BBS) Gesamtdaten aus Schulbereich

Auswertung berechnen

Schritt 2: Sie können nun Ihre Lerngruppe unter „SchüBe-BBS Datensätze meiner Schülergruppen“ auswählen.

SchüBe-BBS (2021_11_15_SuS_Befragung_Test_Feb_2022)

Datenpool

SchüBe-BBS 2022

Neu hinzufügen

Name

Name des Datensatzes in der Auswertung

SchüBe-BBS Datensätze meiner Schülergruppen Von anderen Lehrkräften geteilte SchüBe-BBS Datensätze

Bitte auswählen... Bitte auswählen...

Hinzufügen Abbrechen

Bitte speichern Sie ihre Eingabe mit einem Klick auf den Button „Hinzufügen“.

Auswertung berechnen

Wenn Sie von einer anderen Lehrkraft Daten eine SchüBe-BBS bereitgestellt bekommen haben (z. B. von einer Parallelklasse), können Sie diese unter „Von anderen Lehrkräften geteilte SchüBe-BBS Datensätze“ auswählen.

Schritt 3: Bestätigen Sie Ihre Auswahl mit einem Klick auf „Hinzufügen“

SchüBe-BBS Datensätze meiner Schülergruppen Von anderen Lehrkräften geteilte SchüBe-BBS Datensätze

Bitte auswählen... Bitte auswählen...

2023_02_21_SuS_Befragung_testung_123: AK15_A3

Hinzufügen Abbrechen

Bitte speichern Sie ihre Eingabe mit einem Klick auf den Button „Hinzufügen“.

SchüBe-BBS Ergebnisse auswerten

Schritt 4: Gehen Sie auf „Auswertung berechnen“ um sich das Ergebnis anzeigen zu lassen. Die Auswertung der beiden Befragungen wird nun mit Hilfe von Vergleichslinien dargestellt.

Datenpool

SchüBe-BBS 2022

AK15_A3 2022

Neu hinzufügen

Daten aus einzelner Befragungsgruppe (SchüBe-BBS) Gesamtdaten aus Schulbereich

Auswertung berechnen

Drucken CSV Export

Bitte geben Sie an, dass die Seite hochkant ausgegeben werden muss und nicht im Querformat.

- SchüBe-BBS 2022, Gesamt | (34 Befragungen, davon 34 ausgefüllt. Für diesen Datensatz relevant: 34 Befragungen)
- AK15_A3 2022, Schülergruppe: AK15_A3 | (5 Befragungen, davon 5 ausgefüllt. Für diesen Datensatz relevant: 5 Befragungen)

Optionale Fragen

