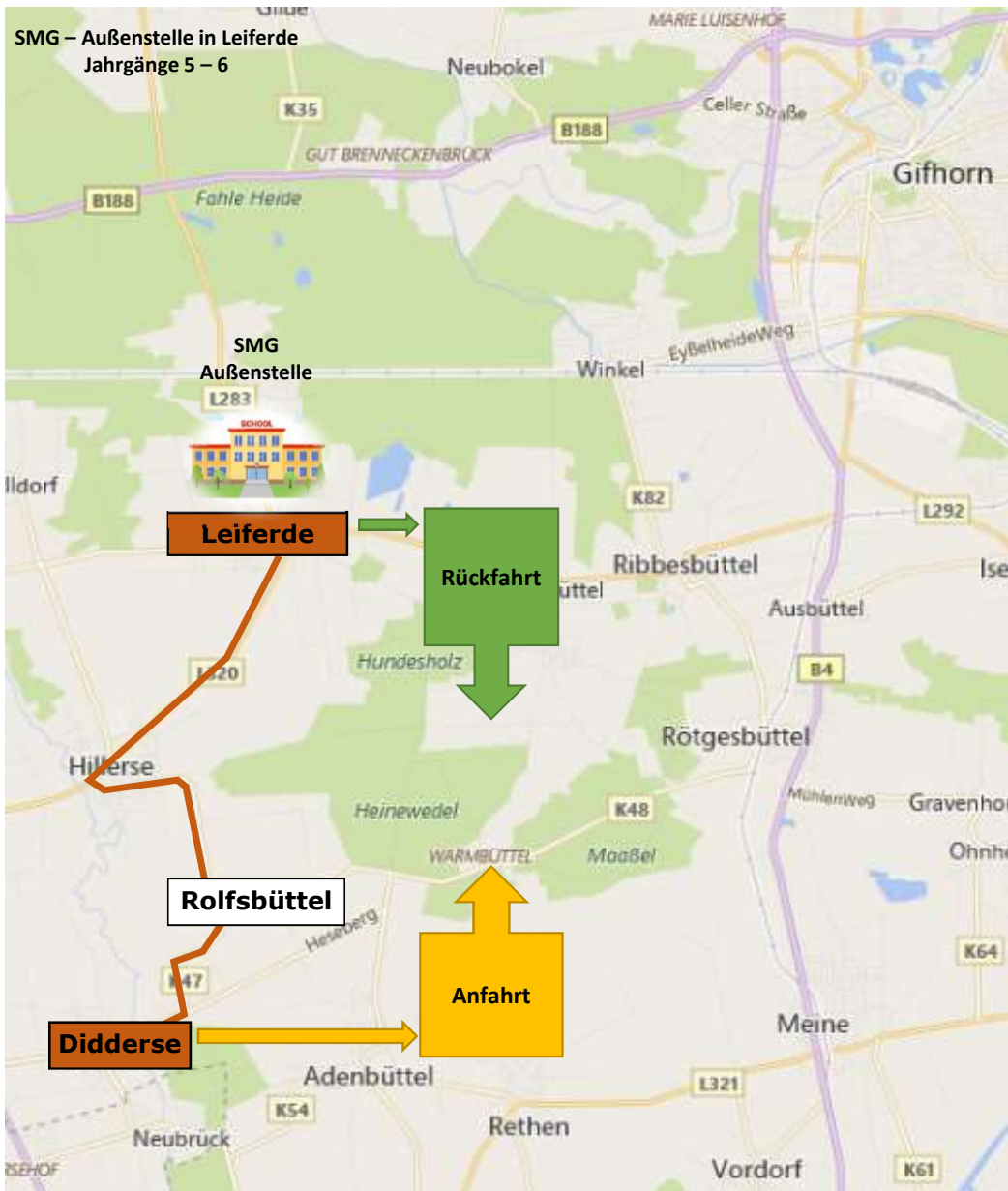


SMG – Außenstelle in Leiferde
Jahrgänge 5 – 6



Anfahrt zur 1. Stunde – Schulbeginn 7.30 Uhr				
Linie 111	Didderse	Südstraße	Abfahrt	6.46 Uhr
		Ortsmitte	Abfahrt	6.47 Uhr
		Denkmal	Abfahrt	6.48 Uhr
		Katzenberg	Abfahrt	6.49 Uhr
	Rolfsbüttel	Süd	Abfahrt	6.51 Uhr
	Leiferde	Unter den Eichen	Ankunft	7.03 Uhr
Bei Bedarf Zubringer von Didderse – Ringstraße.				

Anfahrt zur 2. Stunde – Schulbeginn 8.25 Uhr				
Linie 111	Didderse	Südstraße	Abfahrt	7.46 Uhr
		Ortsmitte	Abfahrt	7.47 Uhr
		Denkmal	Abfahrt	7.48 Uhr
		Katzenberg	Abfahrt	7.49 Uhr
	Rolfsbüttel	Süd	Abfahrt	7.51 Uhr
	Leiferde	Unter den Eichen	Ankunft	8.03 Uhr
Bei Bedarf Zubringer aus Didderse – Ringstraße.				

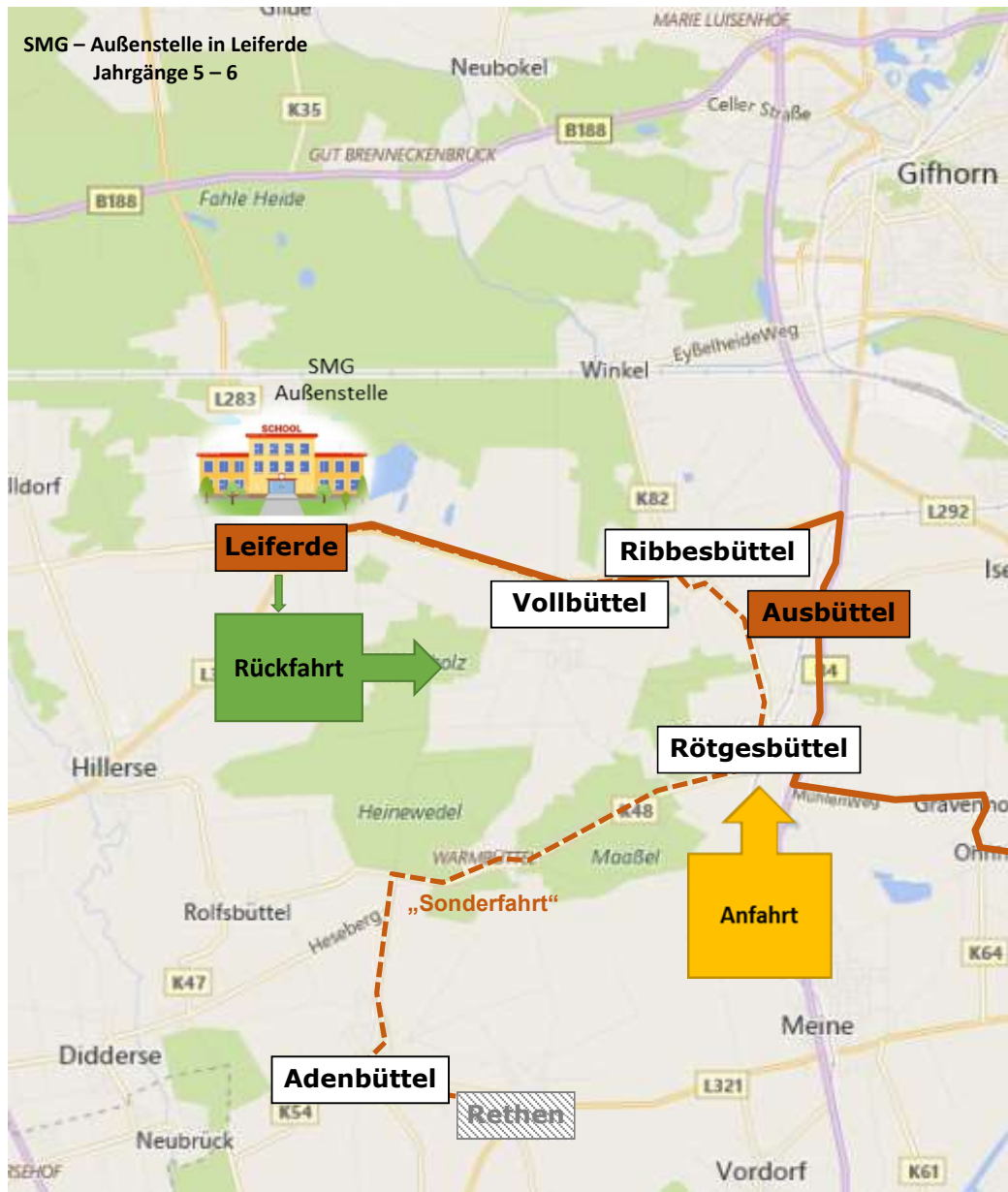
Rückfahrt nach der 5. Stunde – Schulschluss 12.10 Uhr				
Linie 145	Leiferde	Kampweg	Abfahrt	12.14 Uhr
		Unter den Eichen	Abfahrt	12.15 Uhr
		Volkse Ort	Ankunft	12.23 Uhr
Umstieg in Linie 143		Volkse Ort	Abfahrt	12.34 Uhr
		Hillerse Rathaus	Ankunft	12.41 Uhr
Hinweis: Weiterfahrt nach Rolfsbüttel und Didderse wird bei Bedarf als „Sonderfahrt“ eingerichtet. Didderse – Ringstraße wird grds. über „Sonderfahrt“ angebunden.				

Rückfahrt nach der 6. Stunde – Schulschluss 12.55 Uhr				
Linie 111	Leiferde	Unter den Eichen	Abfahrt	13.06 Uhr
		Rolfsbüttel Süd	Ankunft	13.16 Uhr
		Didderse Katzenberg	Ankunft	13.20 Uhr
		Didderse Denkmal	Ankunft	13.21 Uhr
		Didderse Ortsmitte	Ankunft	13.22 Uhr
		Didderse Südstraße	Ankunft	13.23 Uhr
Bei Bedarf Abbringer bis Didderse – Ringstraße.				

Rückfahrt nach der 8. Stunde – Schulschluss 14.40 Uhr				
Linie 111	Leiferde	Unter den Eichen	Abfahrt	15.06 Uhr
		Rolfsbüttel Süd	Ankunft	15.16 Uhr
		Didderse Katzenberg	Ankunft	15.20 Uhr
		Didderse Denkmal	Ankunft	15.21 Uhr
		Didderse Ortsmitte	Ankunft	15.22 Uhr
		Didderse Südstraße	Ankunft	15.23 Uhr
Bei Bedarf Abbringer bis Didderse – Ringstraße.				

Rückfahrt nach dem Ganzttag – Schulschluss 15.20 Uhr				
Linie 111	Leiferde	Unter den Eichen	Abfahrt	16.06 Uhr
		Hillerse Rathaus	Ankunft	16.12 Uhr
		Rolfsbüttel Süd	Ankunft	16.16 Uhr
		Didderse Katzenberg	Ankunft	16.20 Uhr
		Didderse Denkmal	Ankunft	16.21 Uhr
		Didderse Ortsmitte	Ankunft	16.22 Uhr
		Didderse Südstraße	Ankunft	16.23 Uhr
Bei Bedarf Abbringer bis Didderse – Ringstraße.				

Alternative für Wohnort Hillerse:				
Linie 145	Leiferde	Kampweg	Abfahrt	15.43 Uhr
Umstieg Volkse		Ort	Ankunft	15.53 Uhr
Anschluss Linie 143		Volkse/ Ort	Abfahrt	16.09 Uhr
		Hillerse	Ankunft	16.16 Uhr



Anfahrt zur 1. Stunde - Schulbeginn 7.30 Uhr

Linie 111	Ausbüttel	Siedlung	Abfahrt	6.53 Uhr
	Ribbesbüttel	Heerstraße	Abfahrt	6.54 Uhr
	Ribbesbüttel	Lindenhof	Abfahrt	6.55 Uhr
	Vollbüttel	Voßhöhle	Abfahrt	6.57 Uhr
	Vollbüttel	Schmiedeberg	Abfahrt	6.59 Uhr
	Vollbüttel	Ortsmitte	Abfahrt	7.00 Uhr
	Vollbüttel	Voßhöhle	Abfahrt	7.01 Uhr
	Leiferde	Unter den Eichen	Ankunft	7.06 Uhr

Hinweis: Für Schülerinnen und Schüler aus Adenbüttel und Rötgesbüttel wird eine Anschlussicherung über „Sonderfahrten“ sichergestellt.

Anfahrt zur 2. Stunde - Schulbeginn 8.25 Uhr

Linie 111	Ausbüttel	Siedlung	Abfahrt	7.53 Uhr
	Ribbesbüttel	Heerstraße	Abfahrt	7.54 Uhr
	Ribbesbüttel	Lindenhof	Abfahrt	7.55 Uhr
	Vollbüttel	Voßhöhle	Abfahrt	7.57 Uhr
	Vollbüttel	Schmiedeberg	Abfahrt	7.59 Uhr
	Vollbüttel	Ortsmitte	Abfahrt	8.00 Uhr
	Vollbüttel	Voßhöhle	Abfahrt	8.01 Uhr
	Leiferde	Unter den Eichen	Ankunft	8.06 Uhr

Hinweis: Für Schülerinnen und Schüler aus Adenbüttel und Rötgesbüttel wird eine Anschlussicherung über „Sonderfahrten“ sichergestellt.

Rückfahrt nach der 5. Stunde - Schulschluss 12.10 Uhr
 Einrichtung „Sonderfahrt“ nach Beförderungsbedarf in alle Ortschaften

Rückfahrt nach der 6. Stunde - Schulschluss 12.55 Uhr

Linie 111	Leiferde	Unter den Eichen	Abfahrt	13.03 Uhr
	Vollbüttel	Voßhöhle	Ankunft	13.07 Uhr
	Vollbüttel	Schmiedeberg	Ankunft	13.09 Uhr
	Vollbüttel	Ortsmitte	Ankunft	13.10 Uhr
	Vollbüttel	Voßhöhle	Ankunft	13.11 Uhr
	Ribbesbüttel	Lindenhof	Ankunft	13.13 Uhr
	Ribbesbüttel	Heerstraße	Ankunft	13.14 Uhr
	Ausbüttel	Siedlung	Ankunft	13.15 Uhr
Linie 157	Leiferde	Kampweg	Abfahrt	13.12 Uhr
	Vollbüttel	Voßhöhle L 320	Ankunft	13.17 Uhr
	Ribbesbüttel	Lindenhof/Heerstraße	Ankunft	13.19/13.20 Uhr
	Ausbüttel	Siedlung/Ort	Ankunft	13.21/13.23 Uhr
	Rötgesbüttel	Hohes Feld/Ortsmitte	Ankunft	13.24/13.26 Uhr

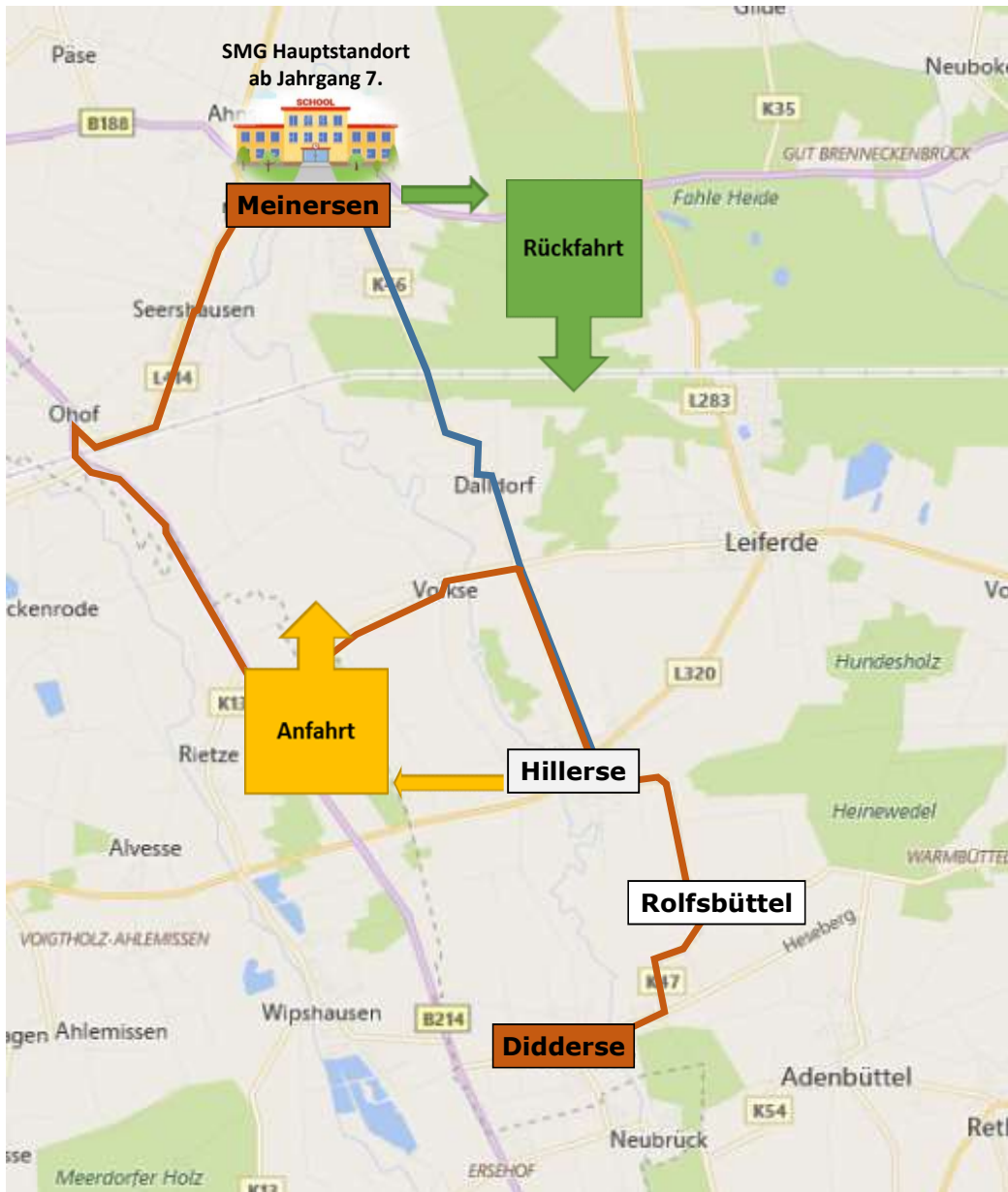
Hinweis: Für Schülerinnen und Schüler aus Adenbüttel wird eine Anschlussicherung über „Sonderfahrten“ sichergestellt.

Rückfahrt nach der 8. Stunde - Schulschluss 14.40 Uhr

Linie 111	Leiferde	Unter den Eichen	Abfahrt	15.03 Uhr
	Vollbüttel	Voßhöhle	Ankunft	15.07 Uhr
	Vollbüttel	Schmiedeberg	Ankunft	15.09 Uhr
	Vollbüttel	Ortsmitte	Ankunft	15.10 Uhr
	Vollbüttel	Voßhöhle	Ankunft	15.11 Uhr
	Ribbesbüttel	Lindenhof	Ankunft	15.13 Uhr
	Ribbesbüttel	Heerstraße	Ankunft	15.14 Uhr
	Ausbüttel	Siedlung	Ankunft	15.15 Uhr

Hinweis: Für Schülerinnen und Schüler aus Adenbüttel und Rötgesbüttel wird eine Anschlussicherung über „Sonderfahrten“ sichergestellt.

Rückfahrt nach dem Ganzttag - Schulschluss 15.20 Uhr
 Einrichtung „Sonderfahrt“ nach Beförderungsbedarf in alle Ortschaften



Anfahrt zur 1. Stunde – Schulbeginn 7.30 Uhr

Linie 143	Hillerse	Rathaus	Abfahrt	6.38 Uhr
	Meinersen	Schulzentrum	Ankunft	6.58 Uhr

Hinweis:
Für Schülerinnen und Schüler aus den Ortschaften Didderse und Rolfsbüttel werden nach Bedarf „Sonderfahrten“ eingerichtet (Zubringer bis Hillerse).

Anfahrt zur 2. Stunde – Schulbeginn 8.25 Uhr

Linie 143	Hillerse	Rathaus	Abfahrt	7.44 Uhr
	Meinersen	Schulzentrum	Ankunft	8.10 Uhr

Hinweis:
Für Schülerinnen und Schüler aus den Ortschaften Didderse und Rolfsbüttel werden nach Bedarf „Sonderfahrten“ eingerichtet (Zubringer bis Hillerse).

Rückfahrt nach der 6. Stunde – Schulschluss 12.55 Uhr

Linie 143	Meinersen	Schulzentrum	Abfahrt	13.15 Uhr
	Hillerse	Rathaus	Ankunft	13.41 Uhr

Hinweis:
Für Schülerinnen und Schüler aus den Ortschaften Didderse und Rolfsbüttel werden nach Bedarf „Sonderfahrten“ eingerichtet (Abbringer ab Hillerse).

Rückfahrt nach der 7. Stunde – Schulschluss 13.50 Uhr

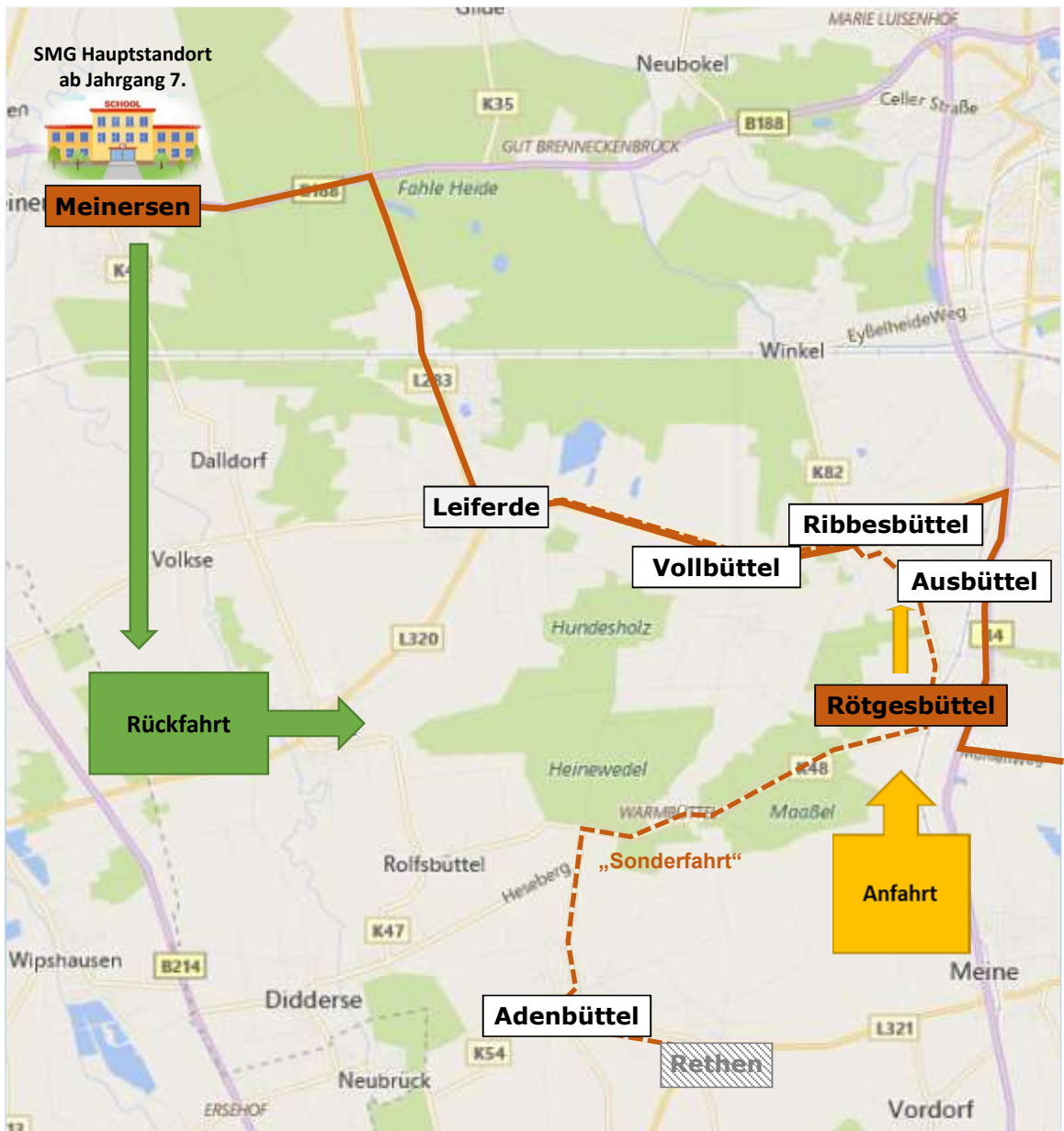
Linie 143	Meinersen	Schulzentrum	Abfahrt	14.05 Uhr
	Hillerse	Rathaus	Ankunft	14.31 Uhr

Hinweis:
Für Schülerinnen und Schüler aus den Ortschaften Didderse und Rolfsbüttel werden nach Bedarf „Sonderfahrten“ eingerichtet (Abbringer ab Hillerse).

Rückfahrt nach der 9. Stunde – Schulschluss 15.30 Uhr

Linie BB41	Meinersen	Schulzentrum	Abfahrt	15.38 Uhr
	Hillerse	Rathaus	Ankunft	16.04 Uhr
Linie 111	Hillerse	Rathaus	Abfahrt	16.12 Uhr
	Rolfsbüttel	Süd	Ankunft	16.16 Uhr
	Didderse	Katzenberg	Ankunft	16.20 Uhr
	Didderse	Denkmal	Ankunft	16.21 Uhr
	Didderse	Ortsmitte	Ankunft	16.22 Uhr
	Didderse	Südstraße	Ankunft	16.23 Uhr

Hinweis:
Für Schülerinnen und Schüler aus Didderse-Ringstraße werden nach Bedarf „Sonderfahrten“ eingerichtet.



Anfahrt zur 1. Stunde – Schulbeginn 7.30 Uhr

Linie 157	Rötgesbüttel	Ortsmitte	Abfahrt	6.42 Uhr
		Hohes Feld	Abfahrt	6.44 Uhr
	Ausbüttel	Ort	Abfahrt	6.45 Uhr
		Siedlung	Abfahrt	6.47 Uhr
	Ribbesbüttel	Heerstraße	Abfahrt	6.48 Uhr
		Lindenhof	Abfahrt	6.49 Uhr
	Vollbüttel	Voßhöhle/L320	Abfahrt	6.51 Uhr
	Leiferde	Frankfurter Str.	Ankunft	6.56 Uhr
Weiterfahrt als Linie 146				
	Meinersen	Schulzentrum	Ankunft	7.15 Uhr

Hinweis:
Für Schülerinnen und Schüler aus Adenbüttel wird bei Bedarf ein entsprechender Zubringerverkehr als „Sonderfahrt“ eingerichtet.

Anfahrt zur 2. Stunde – Schulbeginn 8.25 Uhr

Linie 146	Leiferde	Unter den Eichen	Abfahrt	7.44 Uhr
	Meinersen	Schulzentrum	Ankunft	8.05 Uhr

Hinweis:
Für alle Schülerinnen und Schüler aus den betroffenen Wohnorten wird ein Zubringerverkehr als „Sonderfahrt“ nach Bedarf eingerichtet.

Rückfahrt nach der 6. Stunde – Schulschluss 12.55 Uhr

Linie 146	Meinersen	Schulzentrum	Abfahrt	12.58 Uhr
	Leiferde	Kampweg	Ankunft	13.10 Uhr
Linie 157	Leiferde	Kampweg	Abfahrt	13.12 Uhr
	Vollbüttel	Voßhöhle/L320	Ankunft	13.17 Uhr
	Ribbesbüttel	Lindenhof	Ankunft	13.19 Uhr
	Ribbesbüttel	Heerstraße	Ankunft	13.20 Uhr
	Ausbüttel	Siedlung	Ankunft	13.21 Uhr
	Ausbüttel	Ort	Ankunft	13.23 Uhr
	Rötgesbüttel	Hohes Feld	Ankunft	13.24 Uhr
	Rötgesbüttel	Ortsmitte	Ankunft	13.26 Uhr

Hinweis:
Für Schülerinnen und Schüler aus Adenbüttel wird bei Bedarf ein entsprechender Abbringerverkehr als „Sonderfahrt“ eingerichtet.

Rückfahrt nach der 7. Stunde – Schulschluss 13.50 Uhr

Linie 146	Meinersen	Schulzentrum	Abfahrt	14.05 Uhr
	Leiferde	Feuerwehr	Ankunft	14.25 Uhr

Hinweis:
Für alle Schülerinnen und Schüler aus den betroffenen Wohnorten wird nach Bedarf ein Abbringerverkehr als „Sonderfahrt“ eingerichtet.

Rückfahrt nach der 9. Stunde – Schulschluss 15.20 Uhr

Linie 146	Meinersen	Schulzentrum	Abfahrt	15.40 Uhr
	Leiferde	Feuerwehr	Ankunft	16.00 Uhr
Linie 111	Leiferde	Unter den Eichen	Abfahrt	16.06 Uhr

Hinweis:
Für alle Schülerinnen und Schüler aus den betroffenen Wohnorten wird nach Bedarf ein Abbringerverkehr als „Sonderfahrt“ eingerichtet.